المؤشرات الأسبوعية

الأسبوع الممتد من 28 دجنبر 2023 إلى 03 يناير 2024

الأصول الاحتياطية

التطور بملايير الدراهم وبعدد أشهر الواردات من السلع والخدمات

	المبلغ الجاري في *	Δ%	
	23/12/29	22/12/31	23/12/22
الأصول الاحتياطية	358,9	6,3%	0,1%

*بملايير الدراهم

	نونبر 2022	شتنبر 2023	أكتوبر 2023	نونبر 2023
الأصول الاحتياطية ممثلة بعدد أشهر واردات السلع والخدمات	5 أشهر و 17 يوم	5 أشهر و 51 يوم	5 أشهر و 51 يوم	5 أشهر و12 يوم

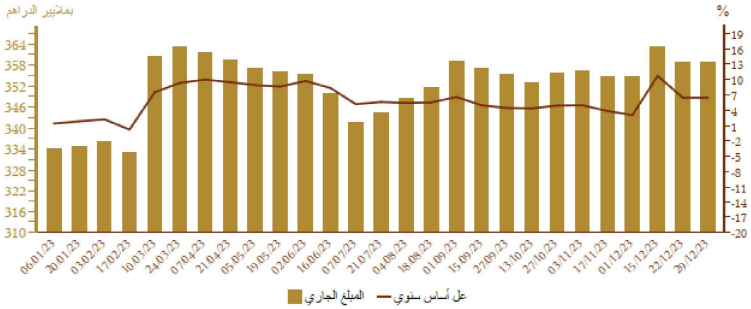

أسعار الصرف

	23/12/27	23/12/28	23/12/29	24/01/02	24/01/03
السعر المرجعي					
الأورو	10.847	10.968	10.945	10.901	10.856
الدولار الأمريكي	9.814	9.855	9.893	9.921	9.924
عملية المزايدة					
العملة					
السعر المتوسط $/درهم					

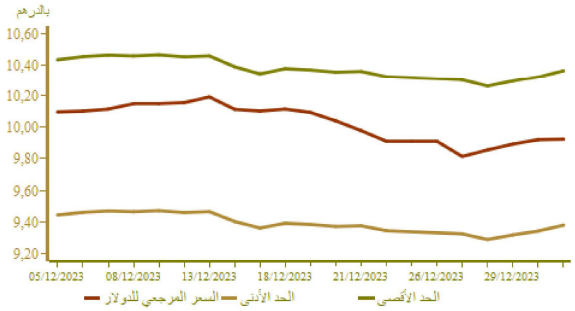

السوق القائمة ما بين البنوك

سعر الفائدة وحجم المبادلات

	الأسبوع من 23-12-21 إلى 23-12-27	الأسبوع من 23-12-28 إلى 24-01-03
سعر الفائدة ما بين البنوك	3,00	3,00
متوسط* حجم المبادلات	4 002,20	4 460,00

*بملايين الدراهم

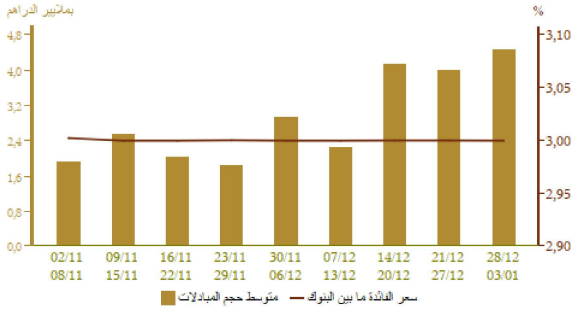

السوق النقدية

تدخلات بنك المغرب

المبالغ بملايين الدراهم	الأسبوع من 23-12-21 إلى 23-12-27	الأسبوع من 23-12-28 إلى 24-01-03
- عمليات إعادة التمويل من بنك المغرب	**122 225**	**129 595**
بمبادرة من بنك المغرب	**122 225**	**129 595**
تسبيقات لمدة 7 أيام	52 680	60 050
اتفاقيات اعادة الشراء لمدة شهر واحد	18 672	18 672
مبادلات الصرف		
اتفاقيات إعادة الشراء 3 أشهر	23 519	23 519
البرنامج المندمج لدعم وتمويل المقاولات	1 686	1 686
قروض مضمونة	25 668	25 668
بمبادرة من البنوك		
تسبيقات لمدة 24 ساعة		
تسهيلة الإيداع لمدة 24 ساعة		
- عمليات هيكلية		

نتائج التسبيقات لمدة 7 أيام بناء على طلب العروض24/01/03 بملايين الدراهم	
المبلغ المكتتب	52 950

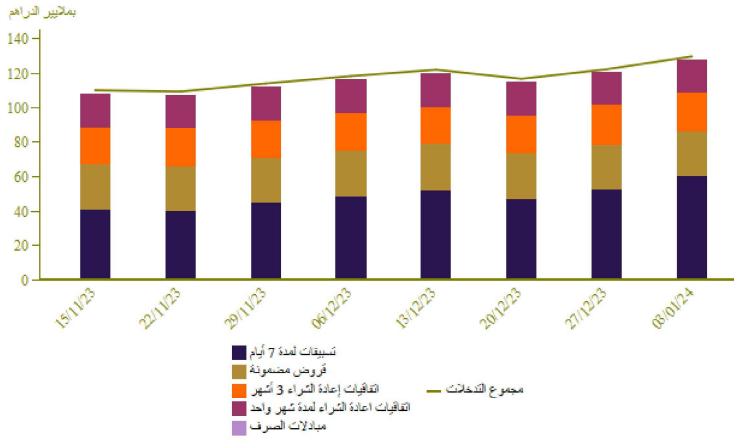

سوق الأذينات بالمزايدة

المبلغ الجاري لأذينات الخزينة

الأجل	التسديدات* من 24-01-04 إلى 24-01-10	الأذينات بالمزايدة ليوم 24-01-02 سعر الفائدة	الاكتتابات*
35 يوم			
45 يوم			
13 أسبوعا		2,90	100
26 أسبوعا			
52 أسبوعا		3,08	100
سنتان		3,22	800
5 سنوات			
10 سنوات			
15 سنة			
20 سنة			
30 سنة			
المجموع			**1 000**

*بملايين الدراهم

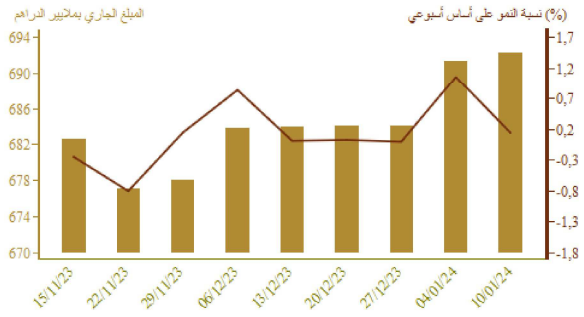

نتائج عمليات المزايدة

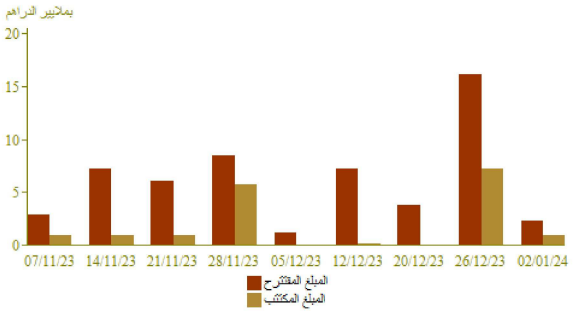

منحنى أسعار الفائدة في السوق الثانوية

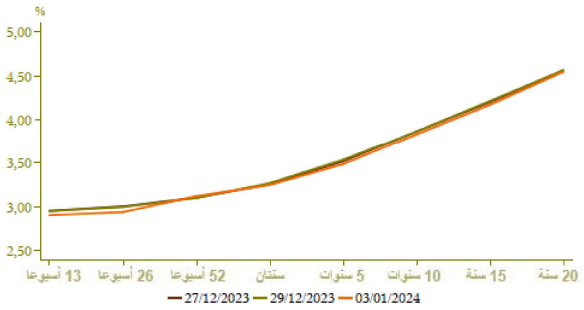

التضخم

تطور التضخم على أساس سنوي (%)

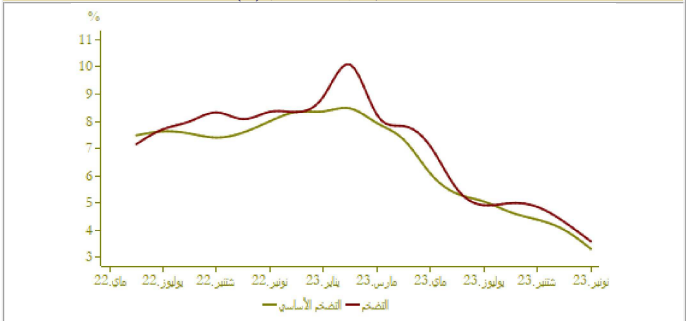

	Δ (%)		
	نونبر 2023 / أكتوبر 2023	أكتوبر 2023 / أكتوبر 2022	نونبر 2023 / نونبر 2022
مؤشر أسعار الاستهلاك *	-0,3	4,3	3,6
مؤشر التضخم الأساسي**	0,0	4,0	3,3

المصدر: (*) المندوبية السامية للتخطيط
(**) بنك المغرب

أسعار الفائدة

أسعار الفائدة الدائنة (%)

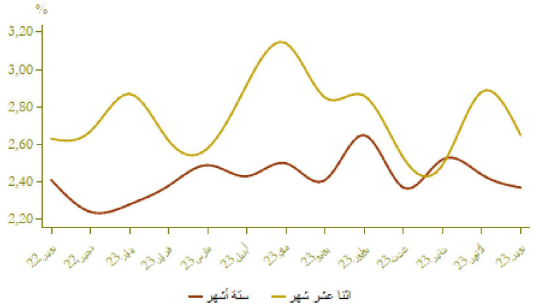

	النصف الاول من 2023	النصف الثاني من 2023	النصف الاول من 2024
الحسابات على الدفاتر - سعر الفائدة الأدنى	1,51	2,98	2,73

أسعار الفائدة الدائنة (%)	شتنبر 2023	أكتوبر 2023	نونبر 2023
ودائع ستة أشهر	2,52	2,44	2,37
ودائع اثنا عشر شهرا	2,49	2,88	2,65

أسعار الفائدة المدينة (%)	فصل1-2023	فصل2-2023	فصل3-2023
المجموع	**5,03**	**5,26**	**5,36**
قروض للأفراد	**5,63**	**5,93**	**5,94**
قروض الإسكان	4,36	4,64	4,74
قروض الاستهلاك	6,95	7,27	7,25
قروض الشركات	**4,98**	**5,22**	**5,32**
حسب الهدف الاقتصادي			
تسهيلات الخزينة	4,98	5,28	5,31
قروض التجهيز	4,81	4,72	5,09
قروض العقار	5,37	5,43	5,71
حسب حجم الشركة			
الشركات الصغيرة جدا والصغيرة والمتوسطة	5,48	5,77	5,75
الشركات الكبرى	4,79	5,01	5,05

المصدر: البيانات الواردة في البحث الفصلي الذي ينجزه بنك المغرب لدى النظام البنكي

مجمعات النقد والتوظيفات السائلة

تطور المجمع م3

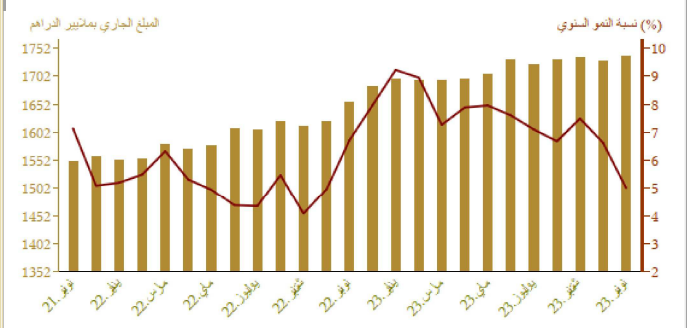

	المبلغ الجاري* في نهاية نونبر 2023	Δ (%)	
		نونبر 2023 / أكتوبر 2023	نونبر 2023 / نونبر 2022
العملة الانتمائية	388,6	1,0	11,7
العملة الكتابية	868,8	0,9	8,1
م1	**1 257,4**	**0,9**	**9,2**
التوظيفات تحت الطلب م2-م1	182,1	0,1	2,1
م2	**1 439,5**	**0,8**	**8,3**
أصول نقدية أخرى م3-م2	299,5	-0,8	-8,2
م3 الكتلة النقدية	**1 739,0**	**0,5**	**5,0**
مجمع التوظيفات السائلة	864,0	1,2	10,5
الأصول الاحتياطية	**353,8**	**-0,4**	**2,7**
صافي الأصول الأجنبية لمؤسسات الإيداع الأخرى	37,2	7,1	80,6
الديون الصافية على الإدارة المركزية	**322,7**	**2,6**	**3,7**
القروض المقدمة للاقتصاد	**1 297,0**	**-0,3**	**4,1**

*بملايير الدراهم

تطور القرض البنكي حسب الغرض الاقتصادي على أساس سنوي

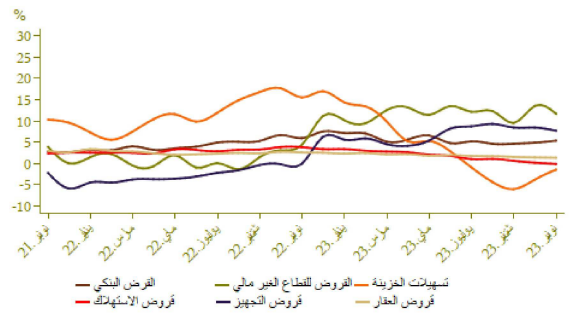

توزيع القرض البنكي حسب الغرض الاقتصادي

	المبلغ الجاري* في نهاية نونبر 2023	Δ (%) نونبر 2023 / أكتوبر 2023	Δ (%) نونبر 2023 / نونبر 2022
تسهيلات الخزينة	255,7	-0,9	-1,5
قروض العقار	302,4	0,0	1,3
قروض الاستهلاك	57,9	0,1	-0,2
قروض التجهيز	191,2	0,3	7,6
ديون مختلفة على الزبناء	177,0	-0,4	25,7
ديون معلقة الأداء	94,6	-0,6	5,4
القرض البنكي	**1 078,7**	**-0,3**	**5,3**
القروض للقطاع الغير مالي	**923,6**	**-0,2**	**2,8**

*بملايير الدراهم

مؤشرات بورصة القيم

تطور مؤشر مازي وحجم التداولات

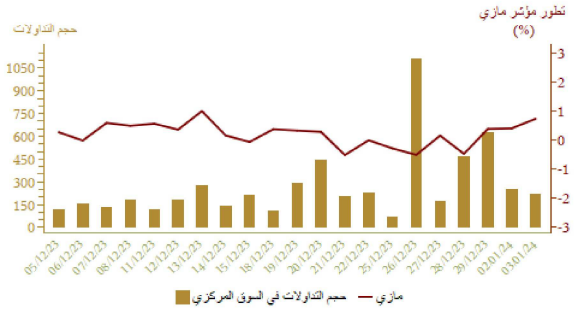

	الأسبوع من 23/12/21 إلى 23/12/27	الأسبوع من 23/12/28 إلى 24/01/03	Δ % 24/01/03 / 23/12/27	Δ % 24/01/03 / 23/12/01	Δ % 24/01/03 / 23/12/29
مؤشرمازي نهاية الفترة	12 103,96	12 230,48	1,05	4,11	1,14
الحجم* المتوسط لتداولات الأسبوع	2 539,81	430,35			
الرسملة* نهاية الفترة	626 035,68	632 788,84	1,08	5,08	1,07

*بملايين الدراهم

المصدر: بورصة الدار البيضاء

المالية العمومية

تمويل الخزينة

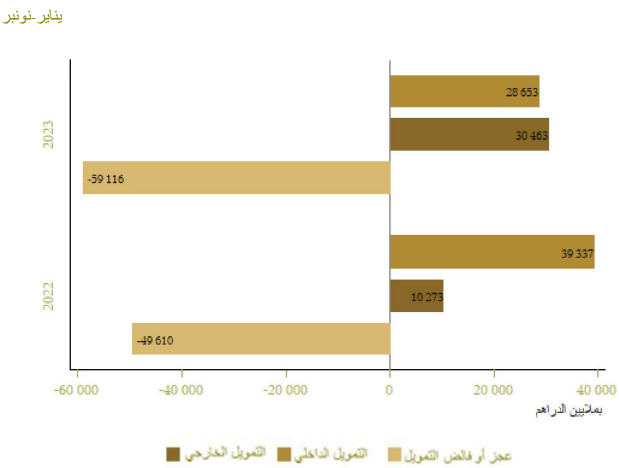

وضعية الخزينة

المبالغ بملايين الدراهم	يناير-نونبر 2022	يناير-نونبر 2023	Δ(%)
***المداخيل العادية**	**299 376**	**306 052**	**2,2**
منها الموارد الجبائية	255 538	266 528	4,3
النفقات الإجمالية	**364 547**	**379 160**	**4,0**
النفقات الإجمالية دون احتساب المقاصة	325 976	352 100	8,0
المقاصة	38 571	27 060	-29,8
النفقات العادية دون احتساب المقاصة	250 856	266 758	6,3
الأجور	133 424	137 780	3,3
السلع والخدمات الأخرى	60 145	67 379	12,0
فوائد الدين	27 346	30 663	12,1
التحويلات للجماعات الترابية	29 942	30 936	3,3
الرصيد العادي	9 949	12 234	.
نفقات الاستثمار	**75 120**	**85 342**	**13,6**
رصيد الحسابات الخاصة للخزينة	17 240	21 702	
فائض أو عجز الميزانية	**-47 932**	**-51 407**	
****الرصيد الأولي**	-20 586	-20 744	.
تغير العمليات قيد الأداء	-1 678	-7 709	
عجز أو فائض التمويل	**-49 610**	**-59 116**	
التمويل الخارجي	10 273	30 463	
التمويل الداخلي	39 337	28 653	

*مع احتساب الضريبة على القيمة المضافة للجماعات الترابية ودون احتساب موارد الخوصصة
**يمثل رصيد الميزانية دون احتساب تكاليف فوائد الديون
المصدر: وزارة الاقتصاد والمالية

الحسابات الخارجية

	المبالغ بملايين الدراهم		Δ (%)
	يناير-نونبر 2022	يناير-نونبر 2023	يناير-نونبر 2023 يناير-نونبر 2022
الصادرات الإجمالية	**393 568,0**	**392 449,0**	**-0,3**
صادرات الفوسفاط ومشتقاته	108 394,0	67 221,0	-38,0
صادرات قطاع السيارات	100 375,0	130 642,0	30,2
الواردات الإجمالية	**676 452,0**	**653 818,0**	**-3,3**
واردات المواد الطاقية	141 164,0	110 971,0	-21,4
مواد التجهيز	128 126,0	146 951,0	14,7
السلع الاستهلاكية	129 953,0	144 753,0	11,4
العجز التجاري الإجمالي	**282 884,0**	**261 369,0**	**-7,6**
نسبة تغطية الصادرات للواردات (%)	58,2	60,0	
مداخيل الأسفار	**84 126,0**	**97 403,0**	**15,8**
تحويلات المغاربة المقيمين بالخارج	**101 004,0**	**105 461,0**	**4,4**
تدفقات الاستثمارات الاجنبية المباشرة الصافية	**23 777,0**	**7 914,0**	**-66,7**

المصدر : مكتب الصرف

تطور العجز التجاري
بملايير الدراهم

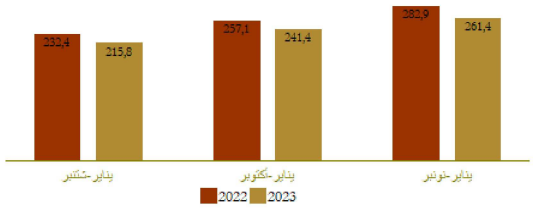

تطور مداخيل الأسفار و تحويلات المغاربة المقيمين بالخارج
بملايير الدرهم

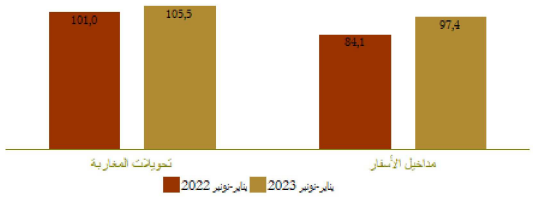

الحسابات الوطنية

تطور الناتج الداخلي الإجمالي على أساس سنوي

	بملايير الدراهم		Δ(%)
	ف-3 2022	ف-3 2023	ف-3 2023 ف-3 2022
الناتج الداخلي الإجمالي بالأسعار المتسلسلة	**301,2**	**309,5**	**2,8**
القيمة المضافة للقطاع الفلاحي	25,8	27,3	5,7
القيمة المضافة للقطاع غير الفلاحي	243,0	249,6	2,7
الناتج الداخلي الإجمالي بالأسعار الجارية	**341,2**	**367,1**	**7,6**
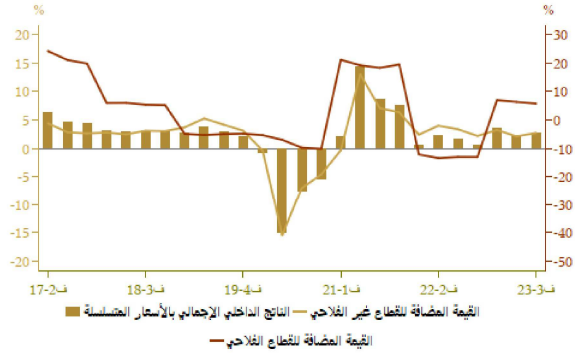
المصدر : المندوبية السامية للتخطيط